



ФЕДЕРАЛЬНАЯ СЛУЖБА
ГОСУДАРСТВЕННОЙ СТАТИСТИКИ

Об индексах потребительских цен Липецкой области



октябрь 2022 года



ФЕДЕРАЛЬНАЯ СЛУЖБА
ГОСУДАРСТВЕННОЙ СТАТИСТИКИ

Об индексах потребительских цен

Липецкой области

октябрь 2022 года

- 01 ИНДЕКСЫ ПОТРЕБИТЕЛЬСКИХ ЦЕН В % К ПРЕДЫДУЩЕМУ МЕСЯЦУ
- 02 ИНДЕКСЫ ПОТРЕБИТЕЛЬСКИХ ЦЕН В % К ДЕКАБРЮ ПРЕДЫДУЩЕГО ГОДА
- 03 ИНДЕКСЫ ПОТРЕБИТЕЛЬСКИХ ЦЕН В % К СООТВЕТСТВУЮЩЕМУ ПЕРИОДУ ПРЕДЫДУЩЕГО ГОДА
- 04 ИНДЕКСЫ ЦЕН НА ОТДЕЛЬНЫЕ ГРУППЫ И ВИДЫ ПРОДОВОЛЬСТВЕННЫХ ТОВАРОВ В % К ПРЕДЫДУЩЕМУ МЕСЯЦУ
- 05 ИНДЕКСЫ ЦЕН НА ОТДЕЛЬНЫЕ ГРУППЫ И ВИДЫ НЕПРОДОВОЛЬСТВЕННЫХ ТОВАРОВ В % К ПРЕДЫДУЩЕМУ МЕСЯЦУ
- 06 ИНДЕКСЫ ЦЕН И ТАРИФОВ НА ОТДЕЛЬНЫЕ ВИДЫ УСЛУГ В % К ПРЕДЫДУЩЕМУ МЕСЯЦУ
- 07 ИНДЕКСЫ ПОТРЕБИТЕЛЬСКИХ ЦЕН НА ОВОЩИ В % К ПРЕДЫДУЩЕМУ МЕСЯЦУ
- 08 ИНДЕКСЫ ПОТРЕБИТЕЛЬСКИХ ЦЕН НА ХЛЕБ И ХЛЕБОБУЛОЧНЫЕ ИЗДЕЛИЯ В % К ПРЕДЫДУЩЕМУ МЕСЯЦУ
- 09 ИНДЕКСЫ ЦЕН НА ЖНВП В % К ПРЕДЫДУЩЕМУ МЕСЯЦУ
- 10 ИНДЕКСЫ ПОТРЕБИТЕЛЬСКИХ ЦЕН НА МОТОРНОЕ ТОПЛИВО В % К ПРЕДЫДУЩЕМУ МЕСЯЦУ
- 11 ИНДЕКСЫ ПОТРЕБИТЕЛЬСКИХ ЦЕН ПО ОБЛАСТЯМ ЦЕНТРАЛЬНО-ЧЕРНОЗЕМНОГО РАЙОНА В % К ПРЕДЫДУЩЕМУ МЕСЯЦУ





ИНДЕКСЫ ПОТРЕБИТЕЛЬСКИХ ЦЕН

ОКТАБРЬ 2022 ГОДА В % К ПРЕДЫДУЩЕМУ МЕСЯЦУ



ИПЦ

100,18



Все товары

100,12



Продовольственные товары

100,00



Непродовольственные товары

100,25



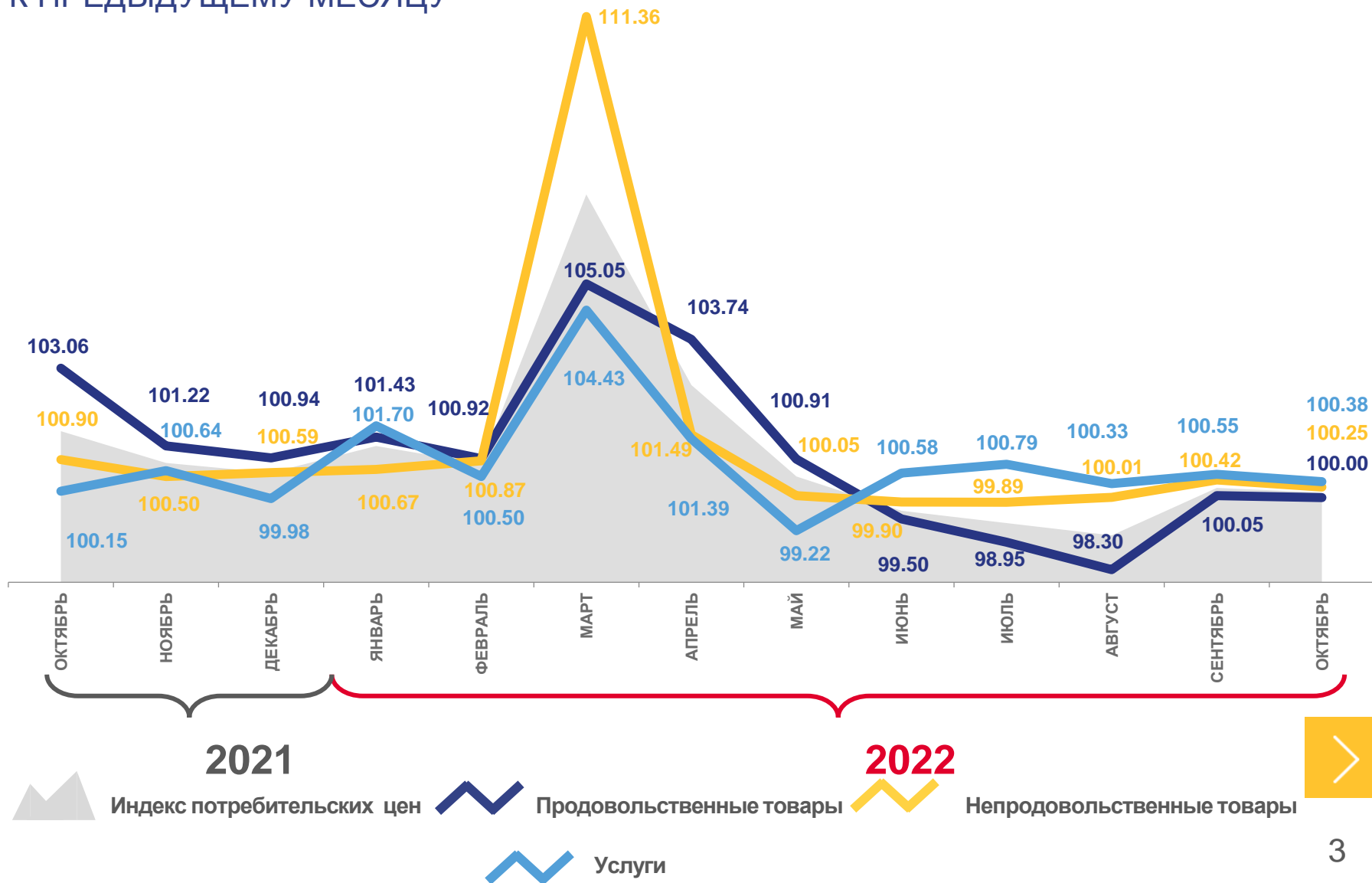
Услуги

100,38



Базовый ИПЦ

100,01





ИНДЕКСЫ ПОТРЕБИТЕЛЬСКИХ ЦЕН

ОКТАБРЬ 2022 ГОДА В % К ДЕКАБРЮ ПРЕДЫДУЩЕГО ГОДА



ИПЦ

111,58



Все товары

112,00



Продовольственные
товары

109,00



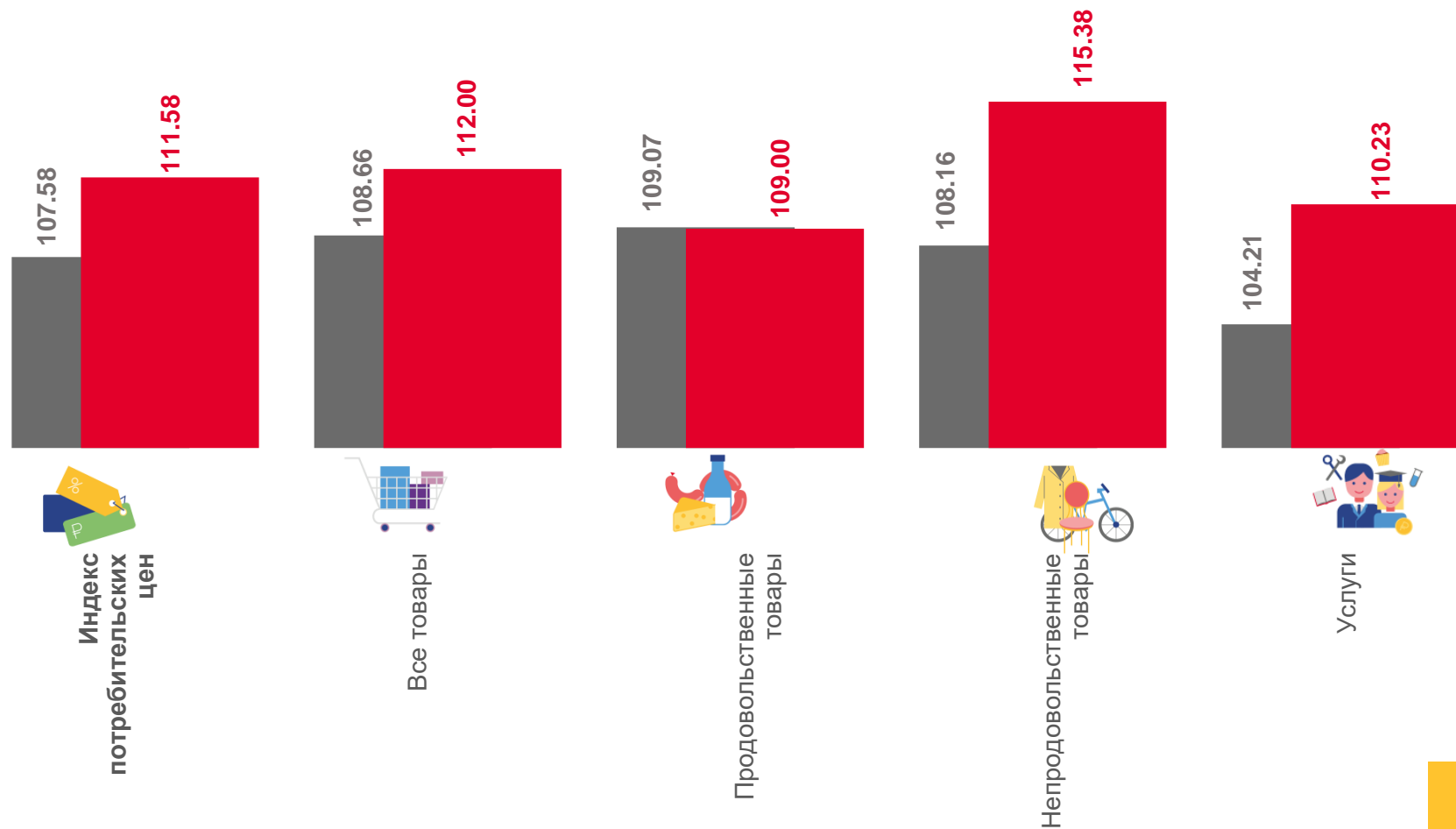
Непродовольственные
товары

115,38



Услуги

110,23



■ Октябрь 2021 г. к декабрю 2020 г.

■ Октябрь 2022 г. к декабрю 2021 г.





ИНДЕКСЫ ПОТРЕБИТЕЛЬСКИХ ЦЕН

ЯНВАРЬ–ОКТАБРЬ 2022 ГОДА В % К СООТВЕТСТВУЮЩЕМУ ПЕРИОДУ ПРЕДЫДУЩЕГО ГОДА



ИПЦ

115,03



Все товары

116,75



Продовольственные
товары

116,17



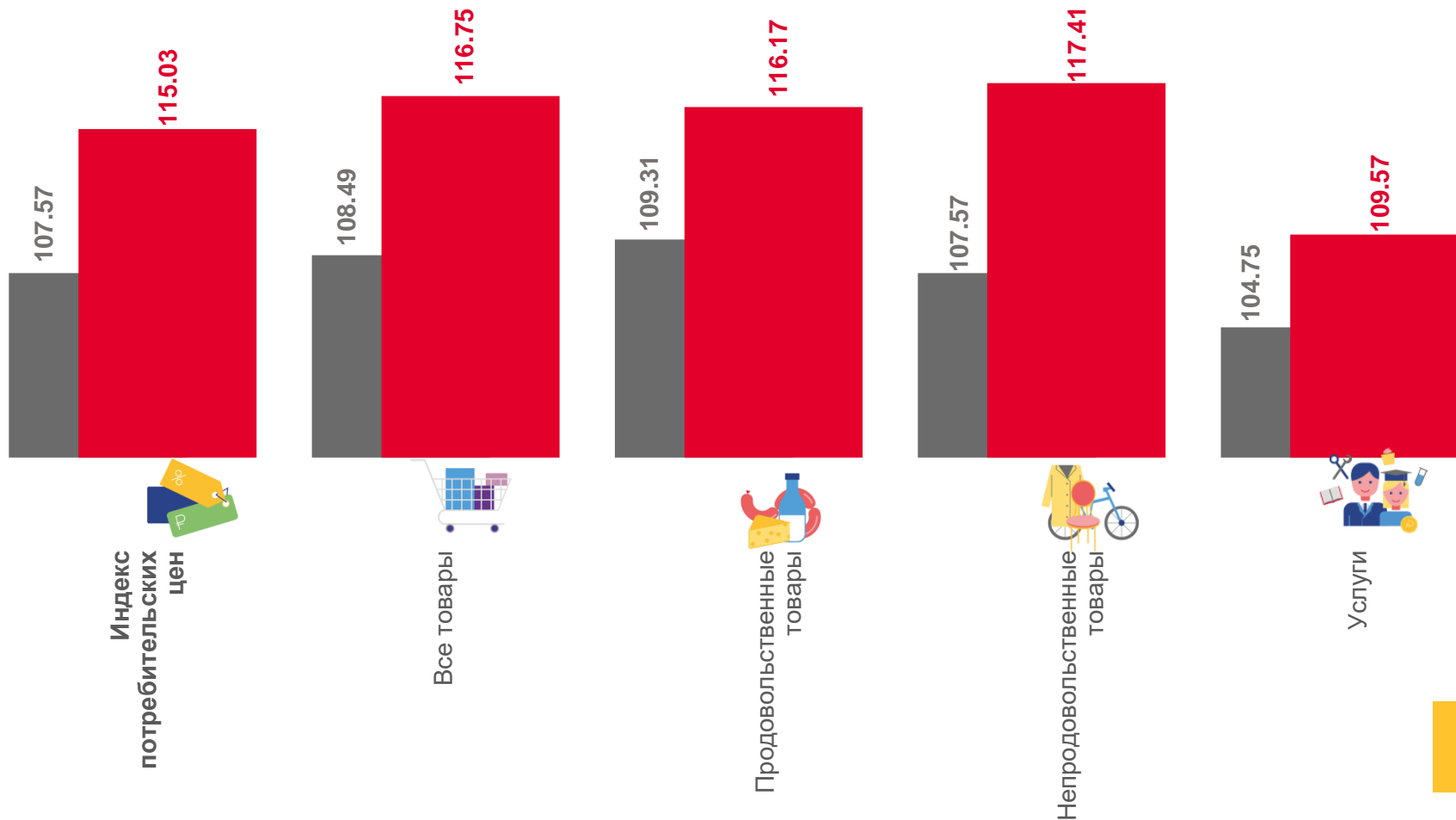
Непродовольственные
товары

117,41



Услуги

109,57



■ Январь-октябрь 2021 г. к январю-октябрю 2020 г.

■ Январь-октябрь 2022 г. к январю-октябрю 2021 г.





ИНДЕКСЫ ЦЕН НА ОТДЕЛЬНЫЕ ГРУППЫ И ВИДЫ ПРОДОВОЛЬСТВЕННЫХ ТОВАРОВ

ОКТАБРЬ 2022 ГОДА В % К ПРЕДЫДУЩЕМУ МЕСЯЦУ



Продовольственные товары **100,00**



Яйца **113,90**



Мясопродукты **99,89**



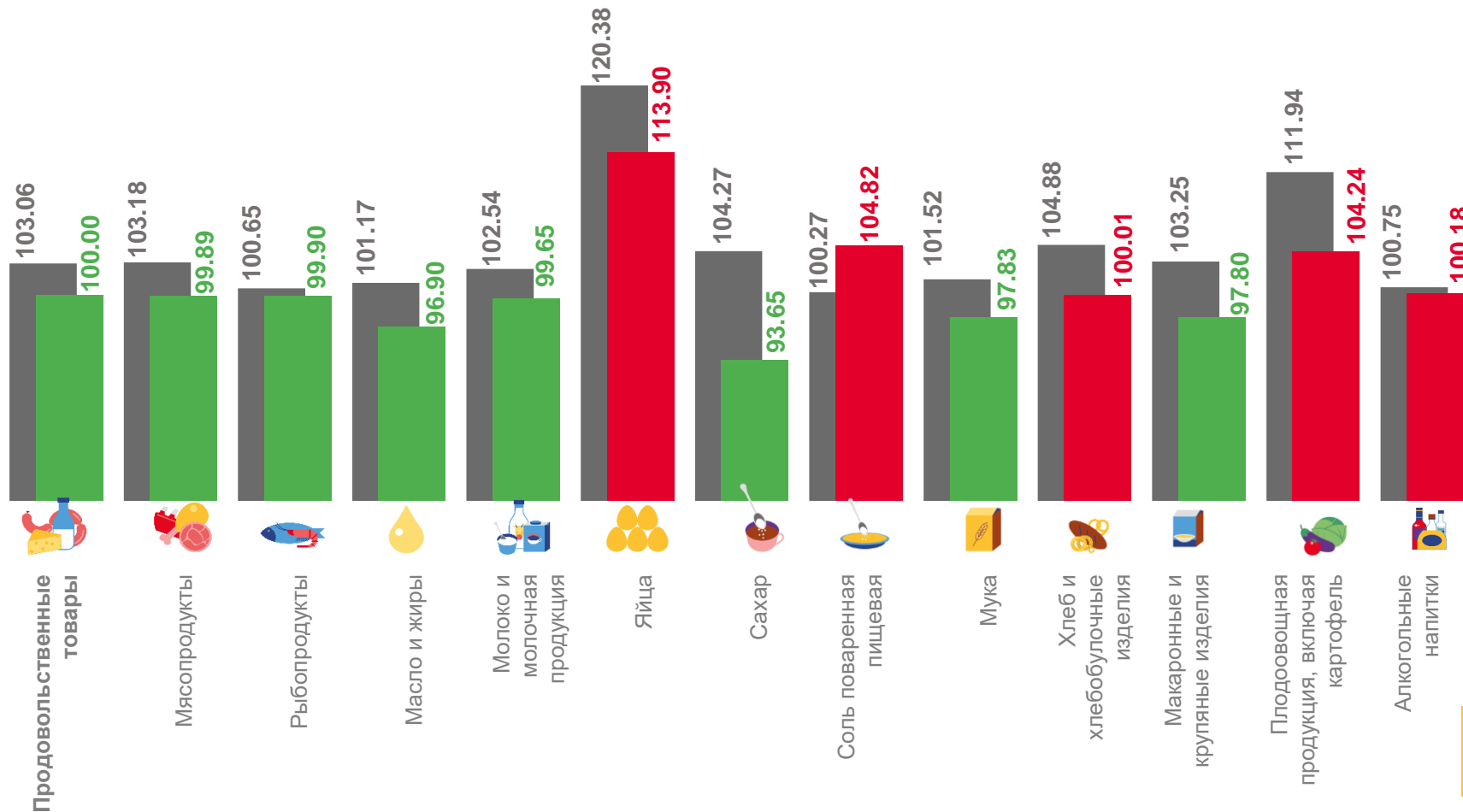
Фруктоовощная продукция, включая картофель **104,24**



Масло и жиры **96,90**



Алкогольные напитки **100,18**



■ Октябрь 2021 г. к сентябрю 2021 г.

■ Октябрь 2022 г. к сентябрю 2022 г.





ИНДЕКСЫ ЦЕН НА ОТДЕЛЬНЫЕ ГРУППЫ И ВИДЫ НЕПРОДОВОЛЬСТВЕННЫХ ТОВАРОВ

ОКТАБРЬ 2022 ГОДА В % К ПРЕДЫДУЩЕМУ МЕСЯЦУ



100,25

Непродовольственные товары



100,36

Одежда и белье



100,58

Обувь кожаная, текстильная и комбинированная



100,54

Моющие и чистящие средства



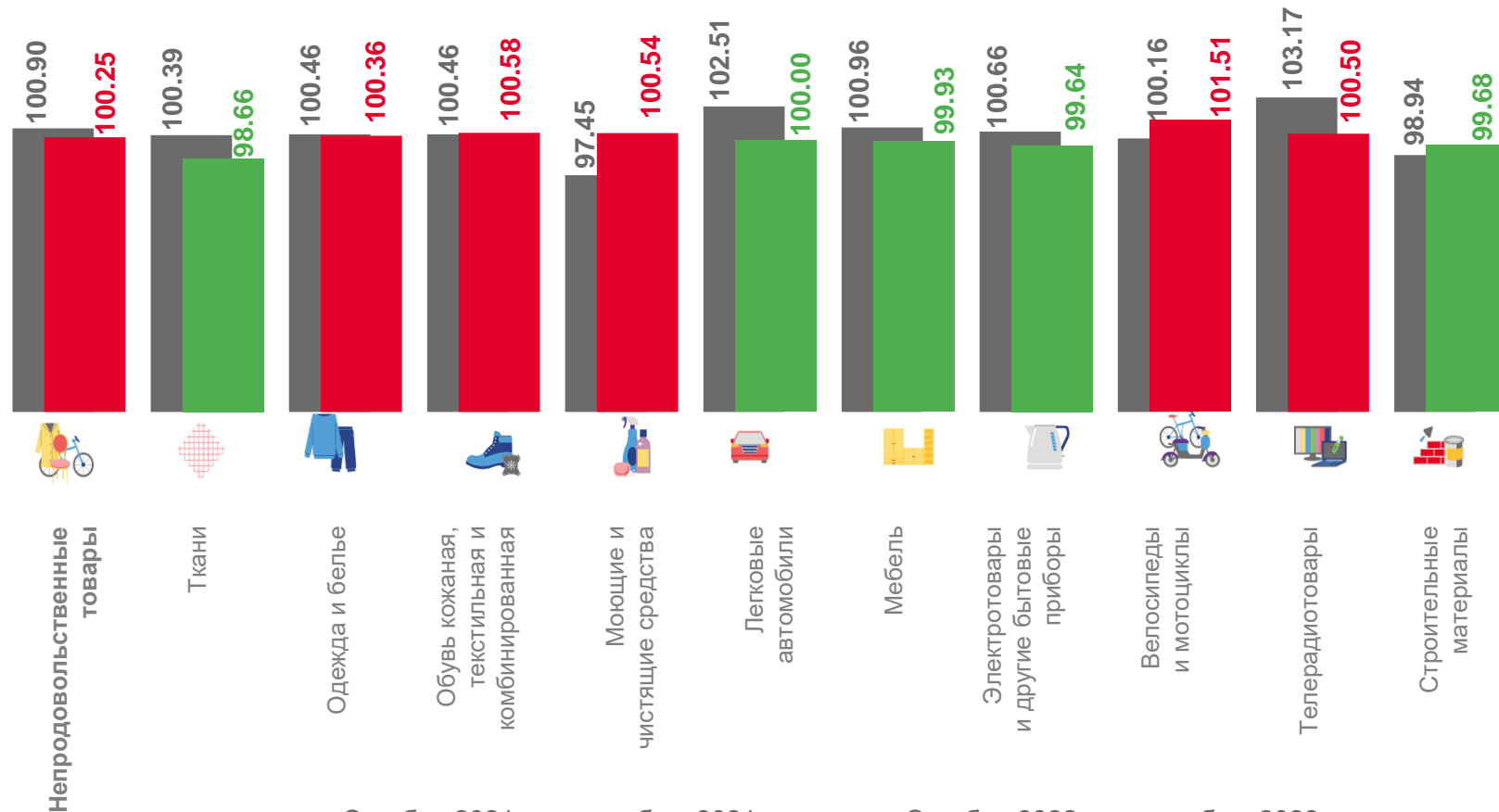
99,93

Мебель



99,64

Электротовары и другие бытовые приборы



■ Октябрь 2021 г. к сентябрю 2021 г.

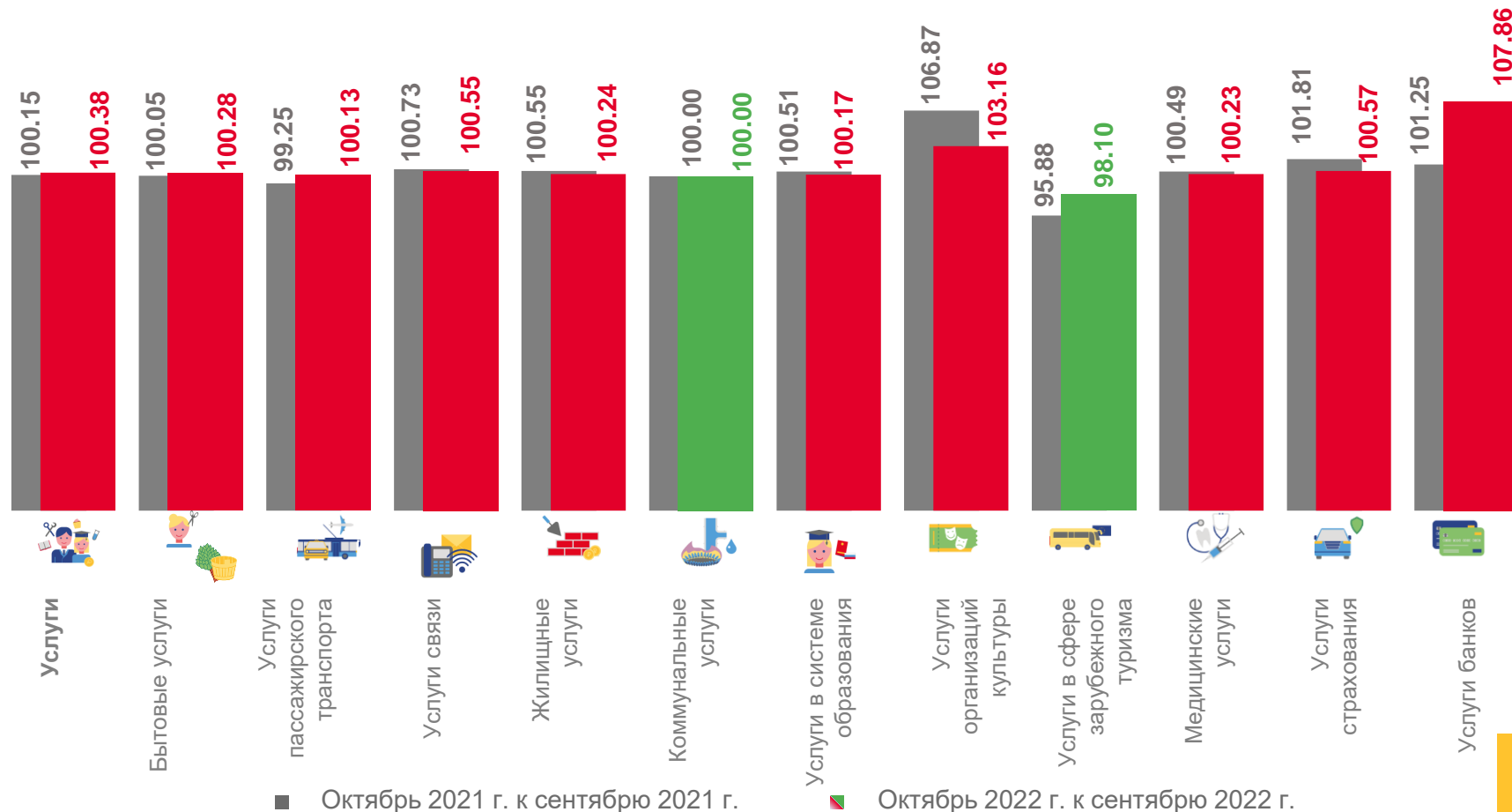
■ Октябрь 2022 г. к сентябрю 2022 г.





ИНДЕКСЫ ЦЕН И ТАРИФОВ НА ОТДЕЛЬНЫЕ ВИДЫ УСЛУГ

ОКТАБРЬ 2022 ГОДА В % К ПРЕДЫДУЩЕМУ МЕСЯЦУ





ИНДЕКСЫ ПОТРЕБИТЕЛЬСКИХ ЦЕН НА ОВОЩИ

ОКТАБРЬ 2022 ГОДА В % К ПРЕДЫДУЩЕМУ МЕСЯЦУ



Флодоовощная продукция,
включая картофель

104,24



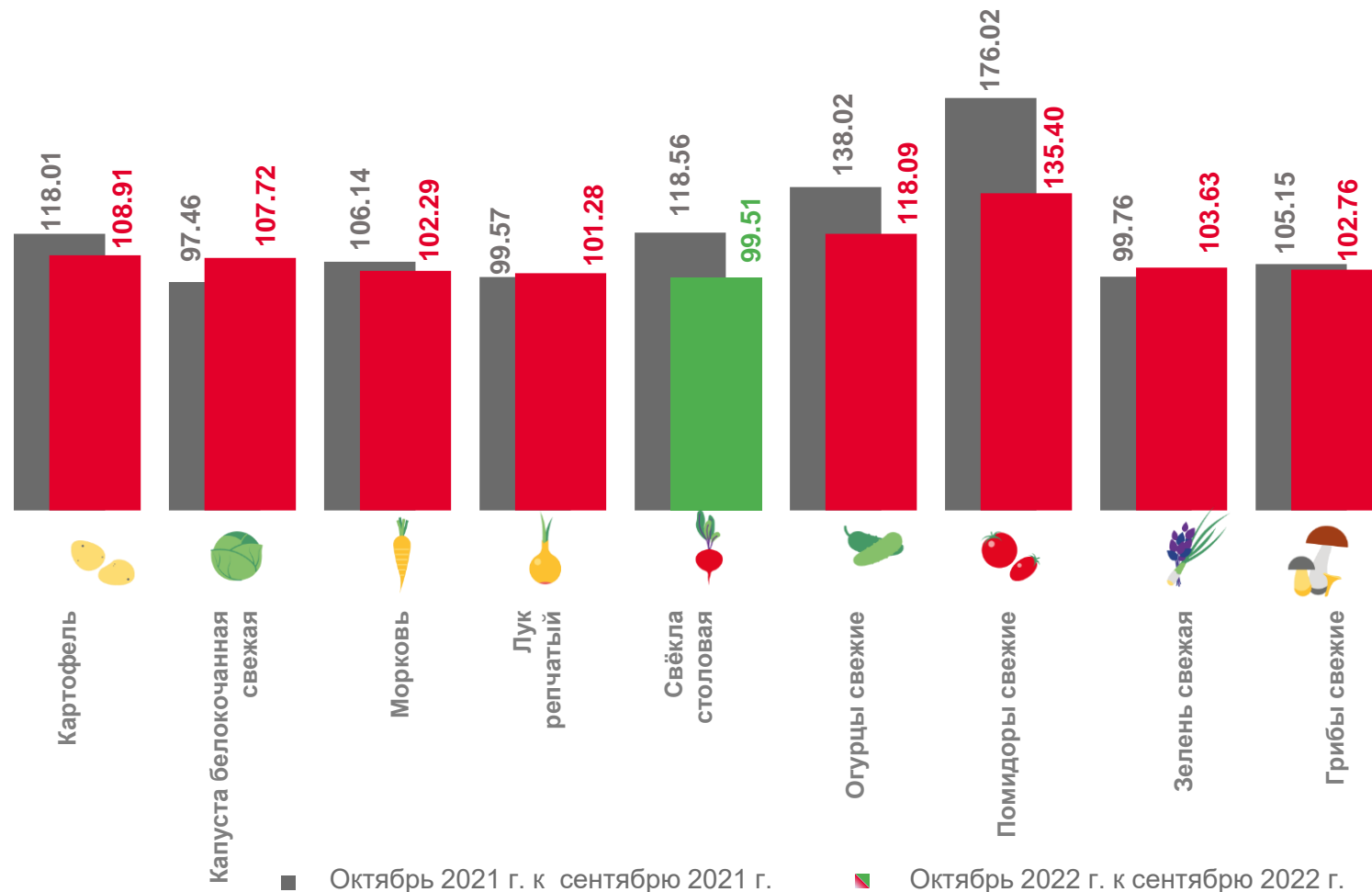
Картофель

108,91



Овощи

113,91





ИНДЕКСЫ ПОТРЕБИТЕЛЬСКИХ ЦЕН НА ХЛЕБ И ХЛЕБОБУЛОЧНЫЕ ИЗДЕЛИЯ

ОКТАБРЬ 2022 ГОДА В % К ПРЕДЫДУЩЕМУ МЕСЯЦУ



Хлеб и хлебобулочные изделия

100,01



Хлеб из ржаной муки и из смеси муки ржаной и пшеничной, кг

99,68



Хлеб и булочные изделия из пшеничной муки различных сортов, кг

100,45



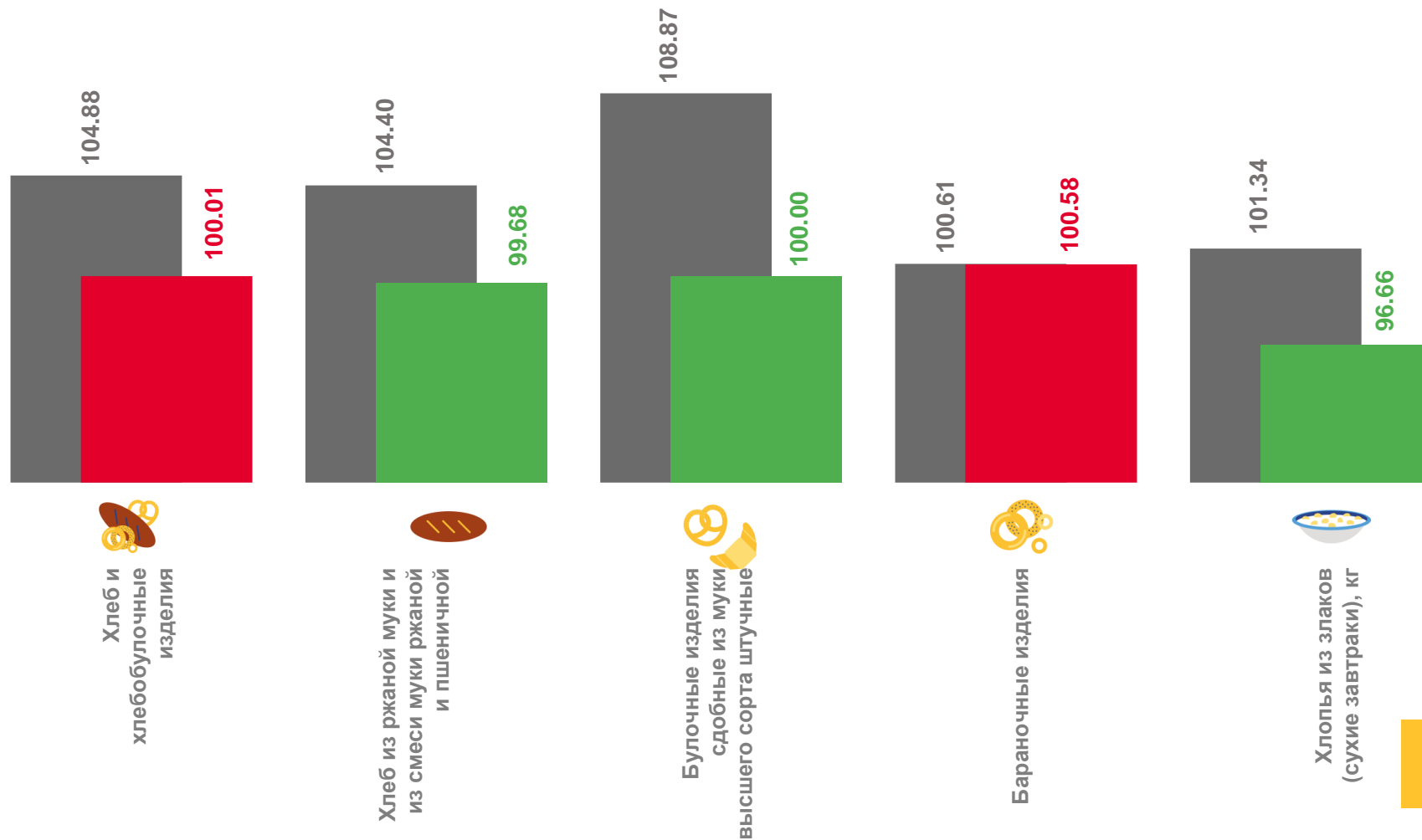
Булочные изделия сдобные из муки высшего сорта штучные, кг

100,00



Бараночные изделия, кг

100,58



■ Октябрь 2021 г. к сентябрю 2021 г.

■ Октябрь 2022 г. к сентябрю 2022 г.

ИНДЕКСЫ ЦЕН НА ЖИЗНЕННО НЕОБХОДИМЫЕ И ВАЖНЕЙШИЕ ЛЕКАРСТВЕННЫЕ ПРЕПАРАТЫ

ОКТАБРЬ 2022 ГОДА В % К ПРЕДЫДУЩЕМУ МЕСЯЦУ



ЖНВЛП

100,66



Парацетамол

101,08



Панкреатин

100,91



Смекта

100,60



Перекись водорода

104,32



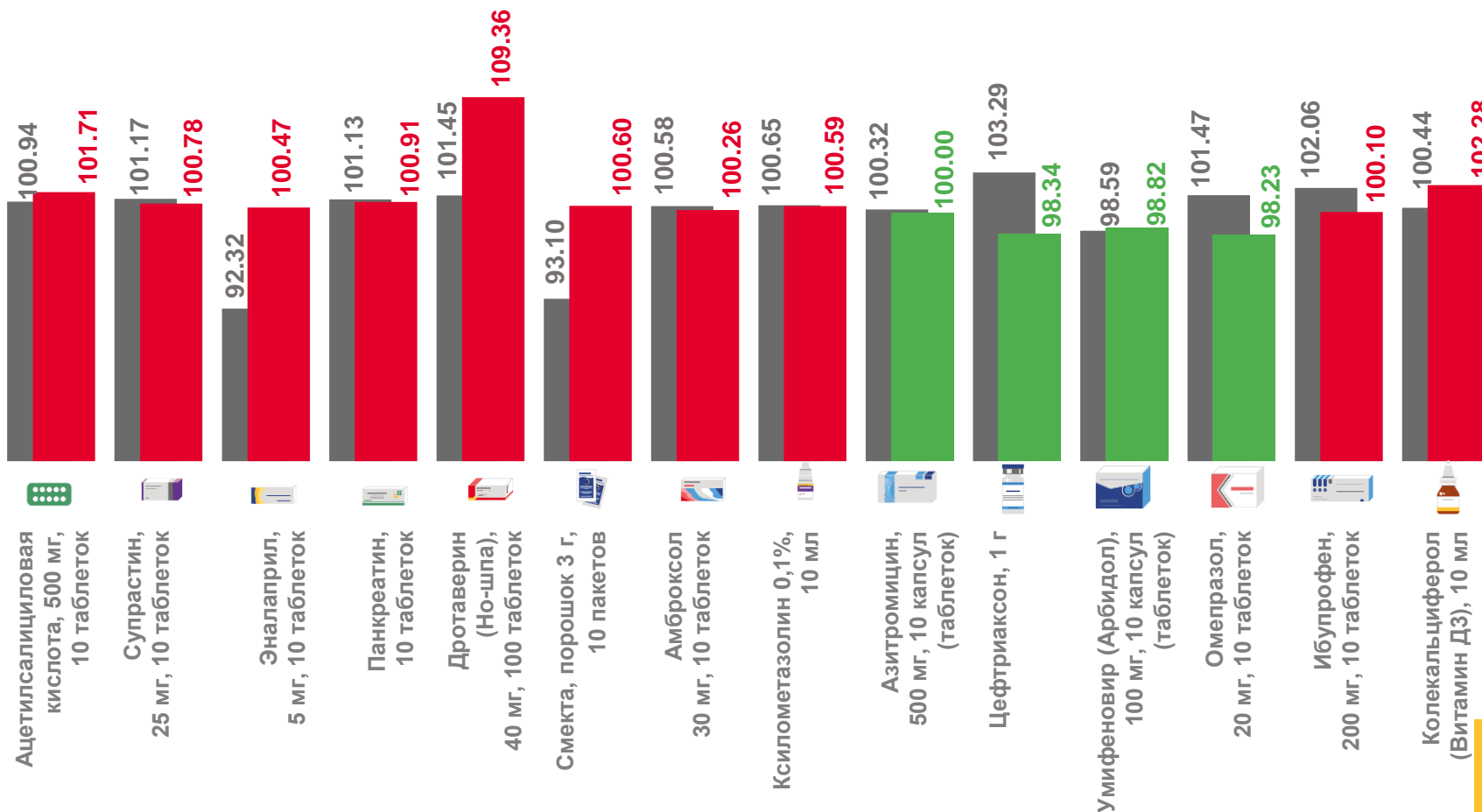
Ибупрофен

100,10



Цефтриаксон

98,34



■ Октябрь 2021 г. к сентябрю 2021 г.

■ Октябрь 2022 г. к сентябрю 2022 г.

ИНДЕКСЫ ЦЕН НА МОТОРНОЕ ТОПЛИВО

ОКТАБРЬ 2022 ГОДА В % К ПРЕДЫДУЩЕМУ МЕСЯЦУ



Бензин автомобильный

99,72



марки АИ-92

99,62



марки АИ-95

99,80



марки АИ-98

100,81



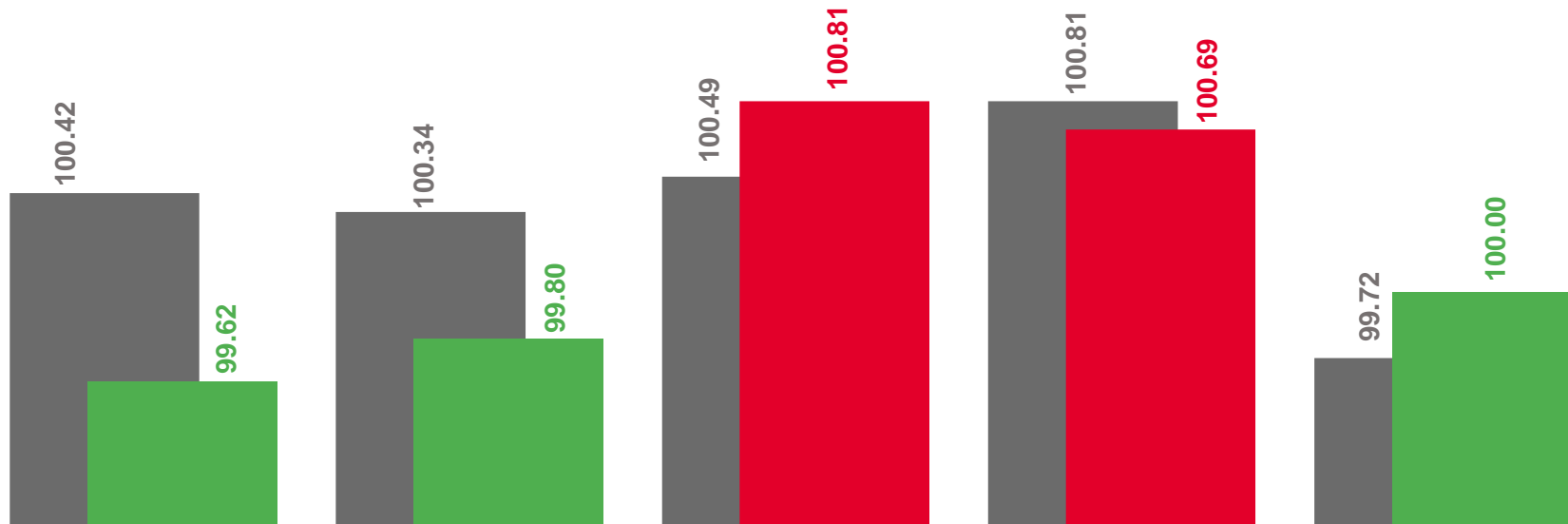
Дизельное топливо

100,69



Газовое моторное топливо

100,00



Бензин автомобильный марки АИ-92, л

Бензин автомобильный марки АИ-95, л

Бензин автомобильный марки АИ-98, л

Дизельное топливо, л

Газовое моторное топливо, л

■ Октябрь 2021 г. к сентябрю 2021 г.

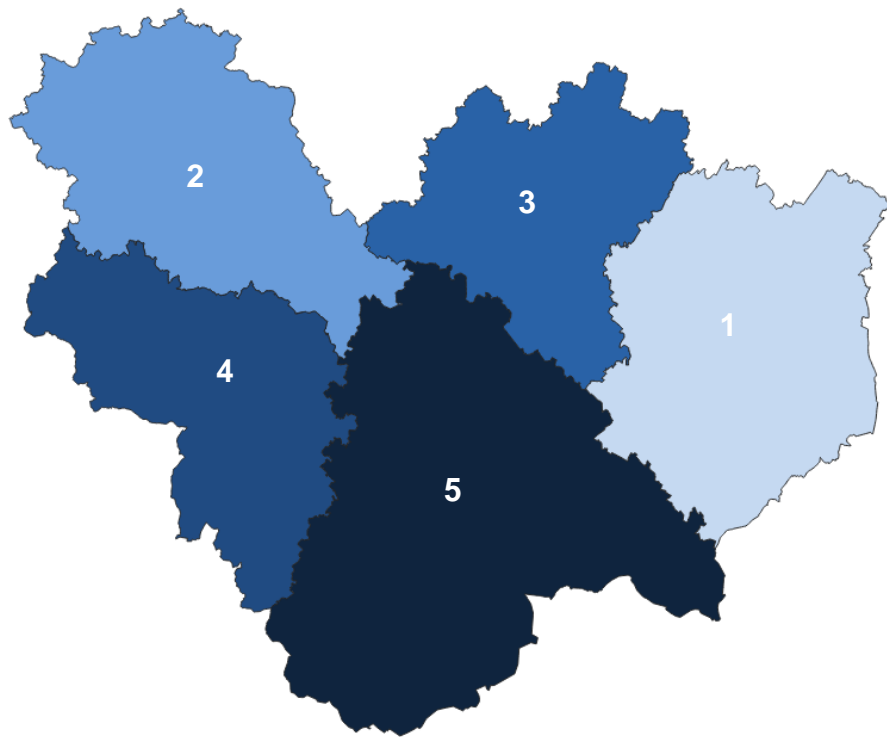
■ Октябрь 2022 г. к сентябрю 2022 г.





ИНДЕКСЫ ПОТРЕБИТЕЛЬСКИХ ЦЕН ПО ОБЛАСТЯМ ЦЕНТРАЛЬНО-ЧЕРНОЗЕМНОГО РАЙОНА¹⁾

ОКТАБРЬ 2022 ГОДА В % К ПРЕДЫДУЩЕМУ МЕСЯЦУ



1	Тамбовская	100,06	2	Курская	100,12	3	Липецкая	100,18
4	Белгородская	100,20	5	Воронежская	100,51			



2 субъекта ЦЧР
значение показателя
меньше, чем
по Липецкой области

¹⁾ Минимальному значению показателя соответствует наиболее высокое место